

1. Hátalaraslanga
2. Kúpull
3. Rafhlöðuhólf
4. Kerfishnappur
5. Hlíf yfir hljóðnema
6. Hlustarstykki
7. Merghlíf (C-Guard)

Hægri = rautt

Vinstri = blátt

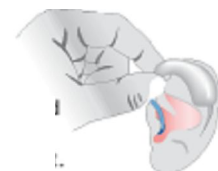
Athugið!

- Notið alltaf kúpul á hátalarann.
- Gangið úr skugga um að kúpullinn sé vel settur á hátalarann.
- Ef kúpullinn verður eftir inn í eyranu, fáið háls-nef og eyrmarlækni til að fjarlægja hann.
- Skiptið um kúpul ef hann rifnar eða brotnar.
- Setjið hátalarann með kúplinum varlega, og ekki of langt, inn í eyrað.

Haldið hátalaranum með kúplinum milli þumalfingurs og vísifingurs og setjið varlega inn í hlustina. Það getur verið auðveldara að toga eyrað upp á við um leið.



Settu heyrnartækið bak við eyrað og kveiktu á því með því að loka rafhlöðuhólfinu.



Skipt um rafhlöðu:



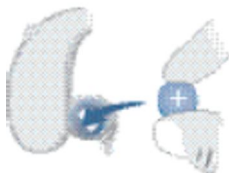
- Þú getur notað hvort sem er venjulegar rafhlöður eða endurhlaðanlegar rafhlöður í Pure.
- Notið alltaf rafhlöðu númer 312
- Hlaða þarf endurhlaðanlegu rafhlöðurnar fyrir notkun.

Ef þú notar venjulegar rafhlöður, taktu miðann af áður en þú setur rafhlöðuna í tækið og láttu hliðina sem miðinn var á snúa upp.



Rafhlaða sett í:

Opnaðu rafhlöðuhólfnið með fingurnöglinni eins og sýnt er á teikningunni.



Settu rafhlöðuna í með + hliðina (flötu hliðina) á móti + merkinu í rafhlöðuhólfinu.



Lokaðu rafhlöðuhólfinu með því að ýta varlega á lokið uppá við.


Ekki þvinga lokinu inn. Ef rafhlöðuhólfið lokast ekki auðveldlega athugaðu hvort rafhlaðan sé sett rétt í.

Kveikt á tækinu:

Ýttu á kerfishnappinn og haltu honum inni í 2 sekúndur.

Slökkt á tækinu:

Ýttu á kerfishnappinn og haltu honum inni í 2 sekúnur.



Heyrnartækið þitt er með allt að fimm hlustunarkerfum fyrir mismunandi hljóðumhverfi. Í hvert sinn sem þú ýtir á kerfishnappinn skiptir heyrnartækið yfir á næsta kerfi og staðfestir breytinguna með hljóðmerki.

Dæmi:

- Kveiktu á heyrnartækinu. Það fer sjálfvirkt á kerfi 1. Þú villt skipta yfir á kerfi 2.
- Ýttu á kerfishnappinn einu sinni. Þú heyrir hljóðmerki fyrir kerfi 2. Þú ert nú stilltur á kerfi tvö.

Ef þú ert með tvö heyrnartæki breytist kerfið á báðum heyrnartækjunum.

Þú getur líka notað fjarstýringu til að skipta á milli kerfa.

Kúpullinn er með innbyggðri merghlíf (Grid).

Eyrnamergur sem sest hefur utan á kúpulinn má auðveldlega þurrka af með mjúkum klút.

Mælt er með því að skipta um kúpulinn ásamt merghlífinni á þriggja mánaða fresti eða eftir þörfum.

Hreinsun:

Eyrnamergur á kúplinum eða mergsíunni getur haft áhrif á gæði hljóðsins. Ef mergur hefur safnast fyrir er auðvelt að þrifa hann af með mjúkum klút.

Leiðbeiningar um þrif:

Þrifið kúpulinn með mjúkum klút. Ekki þarf önnur áhöld.

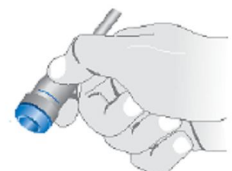
Skipt um kúpul:

Haltu um hátalarann með annarri hendi milli þumalfingurs og vísifingurs. Takið síðan kúpulinn af.

Setjið kúpulinn á hljóðnemann. Merkingarnar hjálpa þér að setja hann rétt á.

Athugið!

- Notið aldrei bursta eða oddhvassa hluti við hreinsun á kúplinum. Það getur skemmt kúpulinn eða merghlífina.
- Notið aldrei rennandi vatn né bleytið heyrnartækið.
- Þrifið eftir þörfum með mjúkum klút.



Sími: 581 3855

Símar:

Þegar notuð eru tæki sem falla á bakvið eyrað er gott að hafa í huga þegar talað er í síma að hátalarinn á símtólinu á að liggja sem næst hljóðnemunum á tækinu. Misjafn er hve háværir símar eru sem getur haf áhrif á hve námkvæmlega tólið þarf að liggja við hljóðnema á heyrnartækinu.



Einkenni	Ástæður	Lausnir
Hljóðið er veikt:	Léleg eða ónýt rafhlaða Tækið er stíflað. Hljóð of lágt stillt. Kúpulinn er stíflaður af eyrnamerg eða óhreindum. Hljóðnemahlíf stífluð.	Settu í nýja rafhlöðu eða settu í hleðslu endurhlaðanlega rafhlöðu Hreinsaðu eða skiptu um kúpul. Skiptu um kúpul. Skiptu um hljóðnemahlíf.
Tækið flautar:	Situr ekki rétt í eyranu. Hljóðstilling of há. Tækið stíflað af eyrnamerg eða eyrnamergur í hlust. Rafhlöðuhólf ekki vel lokað. Léleg rafhlaða.	Komið tækinu betur fyrir í hlustinni Lækkið með fjarstýringunni. Hreinsið odd kúpulsins eða hafið samband við Heyrnar- og talmeinstöð. Lokið rafhlöðuhólfinu. Hlaðið eða skiptið um rafhlöðu.
Hljóðið er óhreint:	Hljóðstilling of há Léleg rafhlaða	Lækkið hljóðið með fjarstýringu. Hlaðið eða skiptið um rafhlöðu.
Tækið er dautt:	Ekki er kveikt á tækinu. Rafhlöðuhólf ekki vel lokað. Rafhlaða dauð. Rafhlaðan snýr öfugt í tækinu.	Kveikið á tækinu. Lokið rafhlöðuhólfinu. Hlaðið eða skiptið um rafhlöðu, setjið rafhlöðuna rétt í tækið.

Hlustunarkerfi	Lýsing á hlustunarkerfum
1	
2	
3	
4	
5	