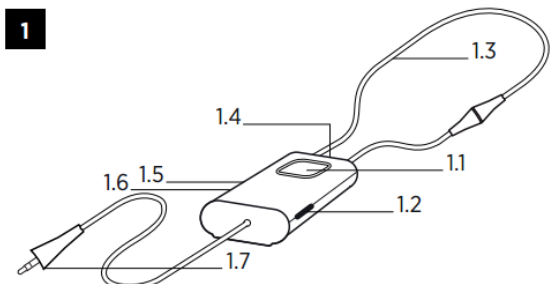


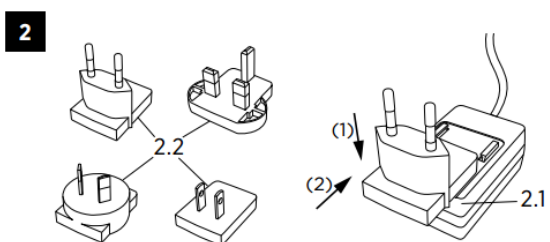
UNI-Dex

leiðbeiningar fyrir aukabúnað frá Widex

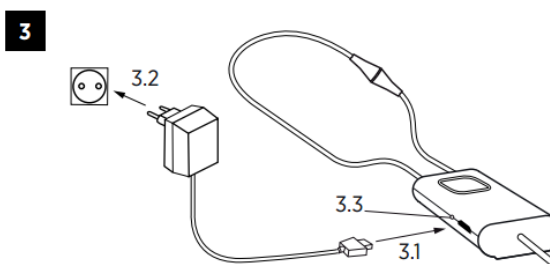


Lýsing á búnaði (sjá mynd 1)

- 1.1 Svartakki (Push button)
- 1.2 Slökkva á umhverfi
- 1.3 Hálssnúra
- 1.4 Hljóðnemi
- 1.5 Ljós fyrir stöðu á hleðslu
- 1.6 Tengi fyrir hleðslu
- 1.7 Háltalaratengi (jack)



Þessi búnaður er til notkunar á þráðlausum hljóðfluttningi frá farsímum í heyrnartæki á meðan samtali stendur eða til að hlusta á tónlist. Þessi búnaður getur einnig verið notaður sem heyrnartól með hljóðgjafa.



ATH: Þessi búnaður er með 4-póla jack tengi sem er algengt í nýrri tegundum af farsímum. Ef farsíminn þinn eða hljóðgjafinn notar aðrar hljóðtengingar, getur verið að hann virki ekki með þessum búnaði.

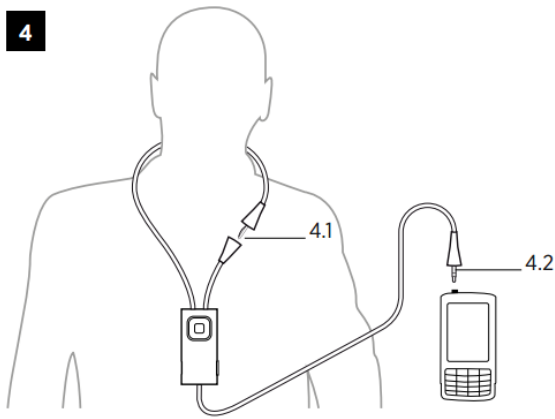
Aukahlutir (sjá mynd 2)

- 2.1 Hleðslutæki
- 2.2 Tengi fyrir hleðslutæki

Tengið viðeigandi tengi á hleðslutæki eins og sýnt er í (1) og (2). Mismunandi tengi er fyrir mismunandi lönd.

Hleðsla (sjá mynd 3)

- 3.1 Tengid hleðslutækið við búnaðinn
 - 3.2 Setjið hleðslutækið í tengingu við veggtegil.
 - 3.3 Rautt ljós: hleðsla í gangi, grænt ljós: full hlaðið.
- Líftími rafhlöðunnar: 40 klst í sendingu, 4 mánuðir í bið.

4

Hvernig skal nota búnaðinn (sjá mynd 4)

4.1 Tengir saman hálsmenið

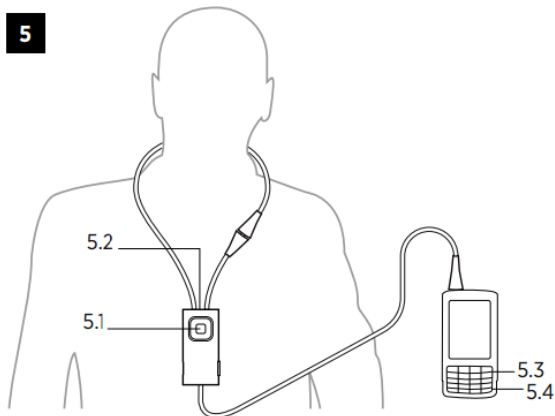
4.2 Tengir hátalaratengið í farsímann eða annan viðeigandi hljóðgjafa.

Innhringingar (sjá mynd 5)

5.1 Ýtir á svartakkann

5.2 Talið í hljóðnemann

5.3 Enda símtal: Ýtir á takkann á farsímanum

5

Úthringingar

5.4 Hringir frá farsímanum

Styrkstillingar í samtali

Hljóðstyrkurinn er stilltur í hljóðgjafanum.

Til að slökkva á hljóðum úr umhverfinu: Ýtir á:

Slökkva á umhverfi takkann.

Viðhald

- Hreinsið með rökum klút, ekki nota hreinsiefni.
- Ekki vera með búnaðinn í mjög miklum hita eða háu rakastigi
- Ekki sökkva búnaðinum í vökva
- Þegar búnaðurinn er ekki í notkun skal hann geymdur á þurrum stað þar sem börn og gæludýr ná ekki til
- Ekki reyna að opna eða gera við búnaðinn sjálf/ur. Það skal eingöngu gert af leyfisskildum aðilum.

Ef vandamál koma upp

Vanamál	Möguleg ástæða	Aðgerð
Búnaður virkar ekki	a) Of lítil hleðsla á rafhlöðunni b) Farsíminn er stilltur á hljóðlausa stillingu c) Rafhlöður í heyrnartækjum með of litla hleðslu	a) Hlaðið búnaðinn b) Setjið farsímann á stillingu með hljóði c) Skiptið um rafhlöður í heyrnartækjunum
Ekkert hljóð	a) Hátalaratengið ekki nægilega vel tengt	a) Verið viss um að hátalaratengið sé nægilega vel tengt
Ekkert hljóð þegar notað er við farsímann	b) Farsíminn þekki ekki þessa tegund af háltalaratengi	b) Hafið samband við söluaðila

Ef vandamál leysast ekki, hafið samband við söluaðila