

ComPilot – Fjarstýring og streymir

Takkar

1. Aðal 
2. Styrkur 
3. Heim 
4. Tengja 
5. Kveikja/slökkva 

Inntök

6. Hljóðnemaop
7. Hljóðinntak (3,5 mm jack)
8. FM-tengi (Europlug)
9. Hleðsluinntak (mini-USB)

Ljósmerki

10. Hljóðstreymi
11. Straumur

Annað

12. Fals fyrir hálsnúru
13. Hálsnúra (með loftneti)
14. Hálsnúrutengi

Hleðsla

1 klst

Hleðsla fer eftir ástandi rafhlöðunnar

Full virkni rafhlöðunnar næst eftir að hún hefur verið hlaðin og tæmd þrisvar sinnum

Notkun

8 klst á blátannar streymi

48 klst kveikt með blátönn í biðstöðu

10 klst hljóðstreymi í gegnum snúru

9 klst streymi í gegnum FM sendingu

2 mánuðir eingöngu sem fjarstýring

Ljós



Grænt í 2 sek -> Kviknar



Blikkandi rautt og svo stöðugt -> Slökkvar



Hægblikkandi grænt -> Kveikt en ekkert hljóðstreymi í gangi



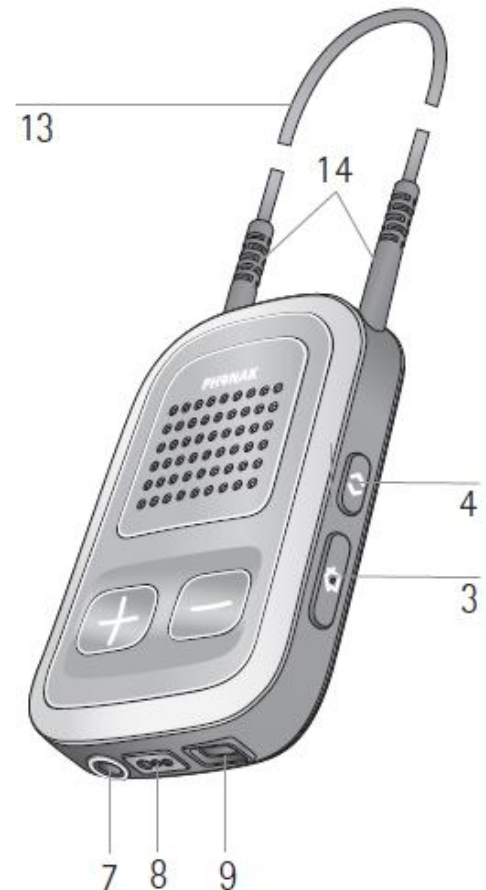
Stöðugt blátt -> Hljóðstreymi í gangi



Stutt blikkandi rautt -> 20% eftir af rafhlöðu



Ekkert ljós eftir að kveikt er á -> Hlaða í minnst 2 klst



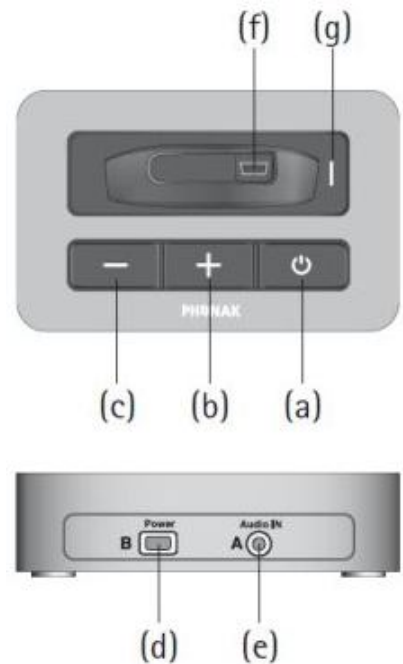
TVLink

Takkar





- a. Kveikja/Slökkva
- b. Hækka hljóð frá sjónvarpi
- c. Lækka hljóð frá sjónvarpi

Annað

- d. Strauminntak (mini-USB)
- e. Hljóðinntak (3,5 mm jack)
- f. ComPilot (fjarstýring) hleðslurauf
- g. Stöðuljós




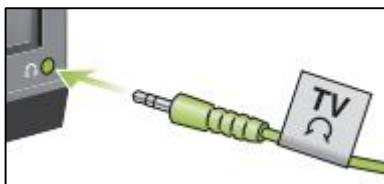
Ljós

-  Stöðugt rautt -> Hleðsla í gangi á ComPilot
-  Stöðugt grænt -> Kveikt á TVLink og ComPilot hlaðinn
-  Stöðugt blátt -> Hljóðstreymi í gangi
-  Blikkandi blátt -> Hljóðstreymi pásað

Tengingar

Snúra A er hljóðkapall með rauðu og hvítu tengi sem tengd eru í sjónvarpið þar sem hljóð útgangurinn er (Audio Out) og svörtu tengi sem teng er í TVLinkinn.

Einnig er hægt að vera með snúru sem er eins í báða enda og þá fer annar endinn í hátalarainntakið á sjónvarpinu, ath. að þá gæti slökknad á hátaltölurinum í sjónvarpinu en þá heyra aðrir ekki í sjónvarpinu.



Snúra B er hefðbundið rafmagnstengi og þarf að tengjast rafmagni í vegg svo TVLinkurinn virki.